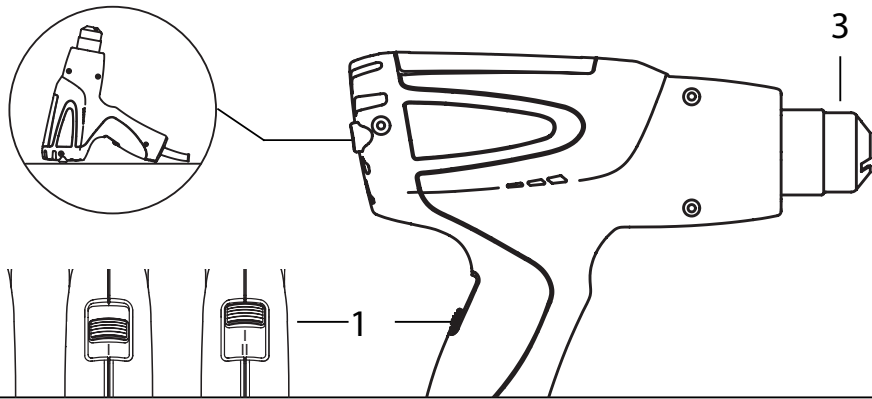
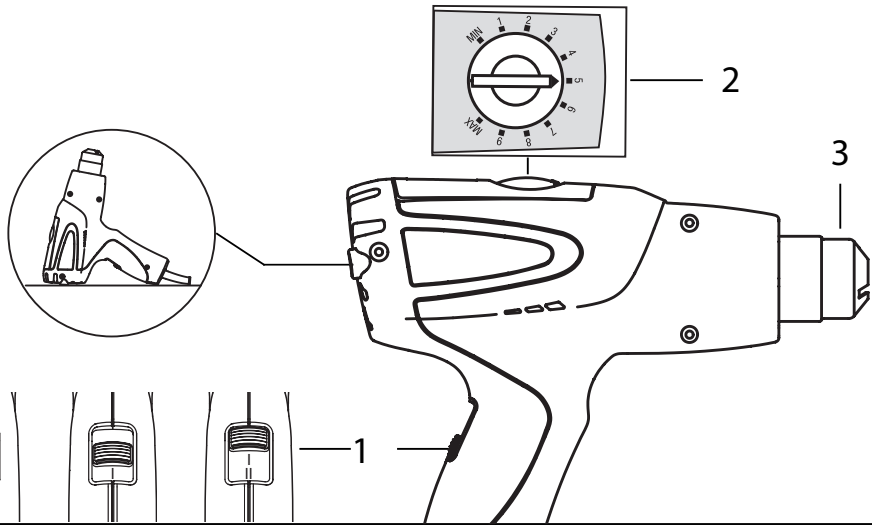


Makita®

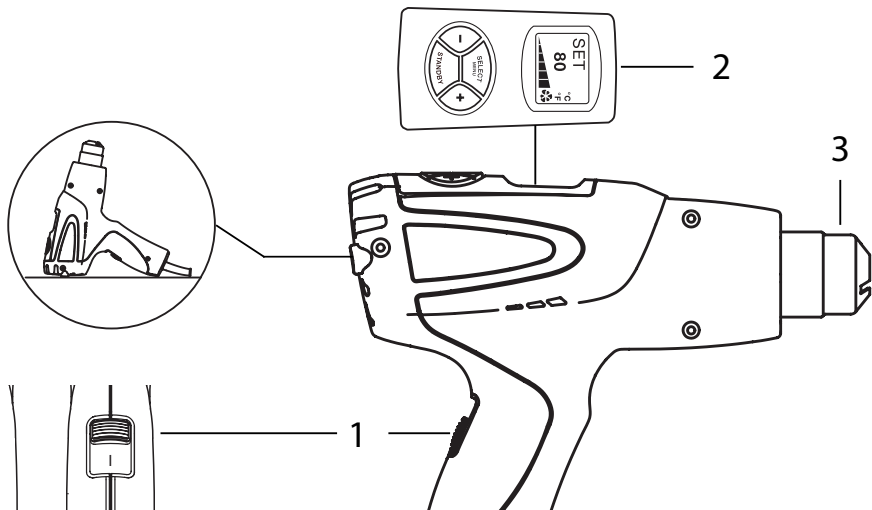
A HG5012



B HG551V



C HG651C



Указания по безопасности



ПРЕДУПРЕЖДЕНИЕ: Несоблюдение указаний по безопасности при работе с электрофеном может привести к пожару, взрыву,

поражению электрическим током или ожогам. Перед применением прочитайте руководство по эксплуатации и всегда соблюдайте предписания по безопасности.

Сохраняйте руководство по эксплуатации и предоставляйте его в распоряжение не прошедших инструктаж лиц перед применением прибора.



ПРЕДУПРЕЖДЕНИЕ: Поврежденный корпус или разобранный электрофен может привести к опасному для жизни поражению электрическим током.

Не вскрывайте электрофен и не включайте поврежденный прибор. Не просверливайте отверстий в корпусе, например, для крепления фирменной таблички. До начала работ по техобслуживанию или наладке прибора вынимайте штепсельную вилку из розетки сети.



ПРЕДУПРЕЖДЕНИЕ: Поврежденный кабель питания может привести к опасному для жизни поражению электрическим током.

Регулярно проверяйте кабель питания. Не включайте прибор с поврежденным кабелем. Замену поврежденного кабеля всегда поручайте специалисту. Не наматывайте кабель на прибор и защищайте его от воздействия масла, высоких температур и острых кромок. Не носите прибор за кабель и не используйте его для вытягивания вилки из штепсельной розетки.



ПРЕДУПРЕЖДЕНИЕ: Не работайте под дождем и во влажном или мокром помещении. Это может привести к опасному для жизни поражению электрическим током.

Содержите прибор в сухом состоянии. При неиспользовании храните прибор в сухом помещении. Учитывайте погодные условия. Не работайте в сырых санитарных помещениях. Не прикасайтесь к заземленным линиям снабжения или аппаратам домашней установки, как то, трубам, радиаторам отопления, плитам или холодильникам.



ПРЕДУПРЕЖДЕНИЕ: Электроинструменты, применяемые под открытым небом, подключайте с помощью автомата защитного отключения.



ПРЕДУПРЕЖДЕНИЕ: Опасность взрыва! Электрофен может взрывообразно воспламенить горючие жидкости и газы. Не работайте во взрывоопасных помещениях. До начала работы обследуйте окружающие площади. Не работайте вблизи от емкостей для топлива или газа, даже если они пусты.

Не работайте вблизи от емкостей для топлива или газа, даже если они пусты.



ПРЕДУПРЕЖДЕНИЕ: Огнеопасно! Высокие температуры могут достигнуть и воспламенить горючие материалы, невидимо расположенные за обшивкой, в потолках, на чердаках или в полых пространствах.

До начала работы проверьте рабочий участок и откажитесь от использования электрофена при неясной ситуации. Не обдувайте продолжительное время электрофеном одно и то же место.



ПРЕДУПРЕЖДЕНИЕ: Огнеопасно! Электрофен, работающий без надзора, может поджечь расположенные вблизи предметы.

Включайте электрофен всегда под надзором. Выключенный электрофен ставьте только в вертикальное положение для охлаждения. Дайте ему полностью остыть.



ПРЕДУПРЕЖДЕНИЕ: Огнеопасно! При обработке пластмасс, лаков и подобных материалов выделяются легко воспламеняющиеся газы, которые могут взорваться. Будьте спокойны при возникновении пламени и держите наготове соответствующее огнегасящее средство.



ПРЕДУПРЕЖДЕНИЕ: Опасность отравления! Выделяющиеся при обработке пластмасс, лаков и подобных материалов газы могут быть агрессивными или ядовитыми. Не вдыхайте пары, даже если это на первый взгляд не вызывает опасений. Всегда обеспечивайте хорошую вентиляцию рабочего места и используйте дыхательную защитную маску.



ПРЕДУПРЕЖДЕНИЕ: Опасность травмирования! Струя горячего воздуха может ранить людей или животных.

Прикосновение к трубе нагревательного элемента или к соплу ведет к ожогам кожи. Держите детей и посторонних лиц вдали от прибора. Не прикасайтесь к трубе нагревательного элемента и соплу в горячем состоянии. Не применяйте этот прибор для сушки волос, струя воздуха значительно горячее, чем у фена для волос. Не применяйте прибор для нагрева жидкостей или для сушки предметов и материалов, которые в результате воздействия горячего воздуха разрушаются.



ПРЕДУПРЕЖДЕНИЕ: Опасность травмирования! Непреднамеренный запуск или неожиданное включение нагрева после срабатывания ограничителя температуры

может привести к травмам. Убедитесь в том, что выключатель выключен при подключении прибора к сети. Выключайте прибор при срабатывании ограничителя температуры.



ПРЕДУПРЕЖДЕНИЕ: Опасность травмирования! Применение сопла с введением потока воздуха, которое не пригодно для Вашего прибора, может привести к ожогам. Применяйте только подлинные принадлежности, которые перечислены для Вашей модели в настоящем руководстве по эксплуатации.



ПРЕДУПРЕЖДЕНИЕ: Опасность травмирования и пожара! Электрофен опасен для детей. Храните электрофен в недоступном для детей месте.



ОСТОРОЖНО: Опасность перегрева! Неправильное обращение может привести к скоплению тепла и таким образом к повреждению прибора. Не работайте с прибором в лежачем положении или постоянно направленным вниз. Не допускайте закрывать отверстие всасывания воздуха и сопло. Применяйте только пригодные для Вашего прибора сопла.



Вторичное использование сырья вместо устранения мусора. Отслуживший свой срок прибор, принадлежности и упаковку следует сдать на экологически чистую рециркуляцию

отходов.

Работа с прибором

Учитывайте напряжение сети: Напряжение источника тока должно соответствовать данным на типовой табличке прибора. Кабель-удлинитель должен иметь поперечное сечение не менее 2 x 1,5 мм².

Включение:

- A:** Установите выключатель **1** на I или II.
- B:** Установите выключатель **1** на I или II. По необходимости установите регулятор температуры **2**.
- C:** Установите выключатель **1** на I. Выберите желаемую программу или запрограммируйте температуру и поток воздуха по Вашему желанию (см. «Настройка»).

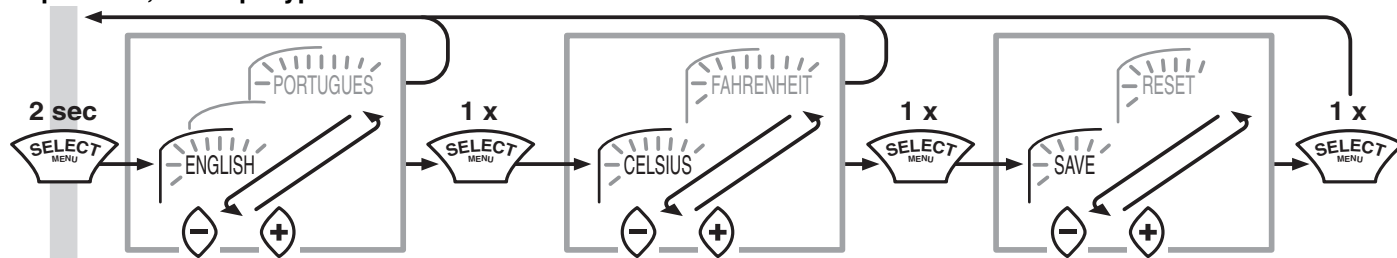
Выключение:

- Установите выключатель **1** на 0.
- Для охлаждения установите выключатель **1** на II и регулятор температуры **2** на MIN. После охлаждения прибора установите выключатель **1** на 0.
- Для охлаждения прибор должен работать в положении COOL DOWN (см. «Настройка»).
- После охлаждения прибора установите выключатель **1** на 0.

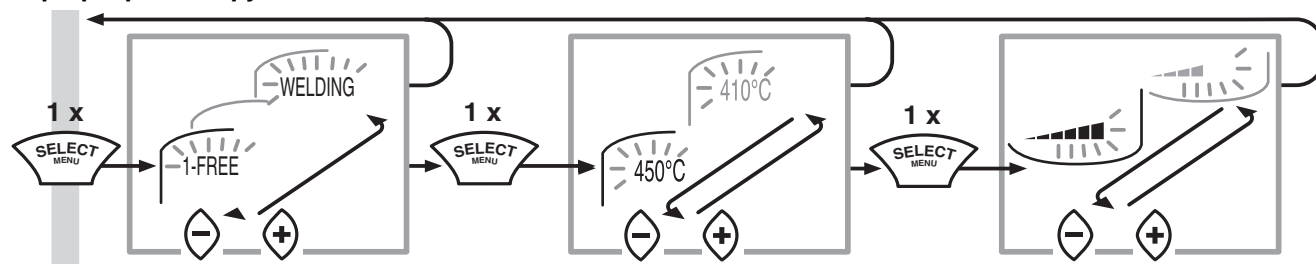
C Выполнение настройки на дисплее 2

Клавишей SELECT (Menu) (ВЫБОР) запустить выбор. Указание: при мигании одного из индикаторов на дисплее выполняйте изменение клавишей ПЛЮС или МИНУС. Повторное нажатие на SELECT ведет к следующему шагу.

Выбор языка, температуры



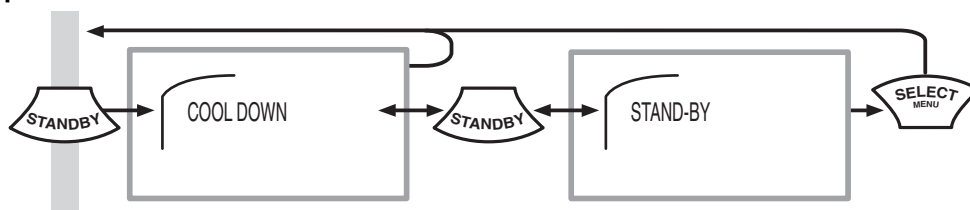
Выбор программы функции



1. 1-ая свободная настройка	80 °C/5	8. Сварка PPEPDM	280 °C/5
2. 2-ая свободная настройка	80 °C/5	9. Сварка HD-PE	300 °C/3
3. Усаживание	450 °C/5	10. Сварка PP	320 °C/3
4. Формование	500 °C/4	11. Сварка PVC-U	340 °C/3
5. Низкотемпературная пайка	650 °C/3	12. Сварка ABS	360 °C/3
6. Сушка краски	650 °C/5	13. Сварка PC	370 °C/3
7. Удаление краски	425 °C/5	14. Сварка пленки для пола	450 °C/3

Ключевое слово выбранной программы функции мигает на изображении. Более длинный текст бежит через 2 сек и возвращается после двух прогонов обратно к ключевому слову. За это время можно снова нажать на клавишу SELECT, чтобы увязать температуру и поток воздуха.

Выбрать STANDBY или COOL DOWN



- Для короткого перерыва в работе выбирайте STANDBY. Расход энергии снижается.
- В конце работы всегда выбирайте COOL DOWN. После охлаждения выключайте прибор и вынимайте вилку из штепсельной розетки.